

CAP EMPLOI

LE SERVICE A LA PERSONNE

9877

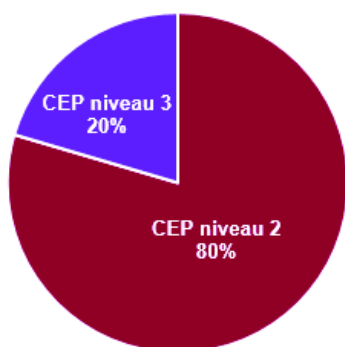
Bénéficiaires

En 2017, **9877** personnes (+3,3%) ont bénéficié de l'offre de services de Cap emploi 13. **3377 personnes en situation de handicap** (-1,6%), ont été accueillies dans l'année et **2896** (-5,5%) ont été prises en charge pour un accompagnement régulier.

Au 31 décembre 2017, **6436** personnes (-5,06%) étaient suivies par Cap emploi 13 dont **3668** (+1,8%) dans le cadre du projet local de coopération.

Nombre de services délivrés :

→ Evaluation, diagnostic	4607
→ Définition/validation d'un projet professionnel	3381
→ Définition/mise en oeuvre d'un projet de formation	2682
→ Appui à l'accès à l'emploi	4716
→ Suivi du salarié en emploi	202



Durant cette année, Cap emploi 13 a également participé à la mise en oeuvre du **Conseil en Evolution Professionnelle (CEP)**, dispositif d'accompagnement gratuit et personnalisé proposé à toute personne souhaitant faire le point sur sa situation professionnelle :

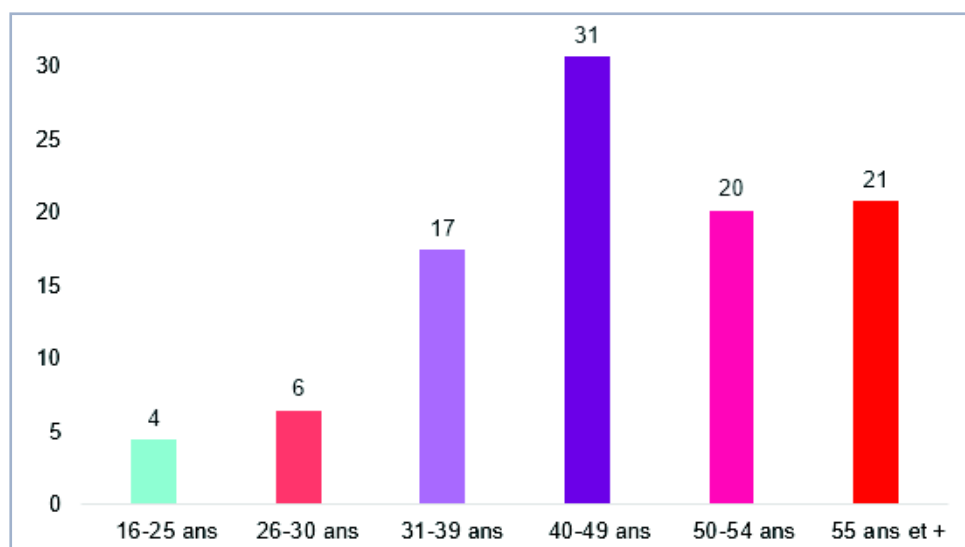
→ CEP 2 Conseil personnalisé	946
→ CEP 3 Accomp à la mise en oeuvre du projet	243

45 ans

d'âge moyen pour les personnes en accompagnement.

5 % du public a moins de 26 ans.

41 % a plus de 50 ans (+6%).



CAP EMPLOI

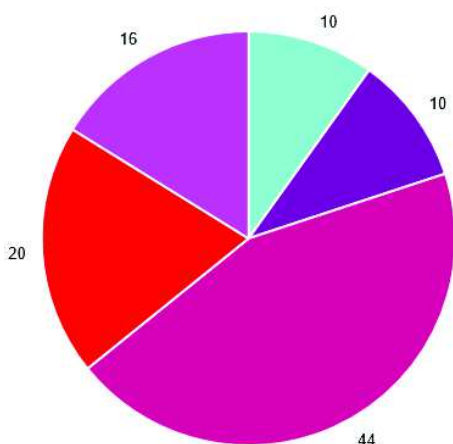
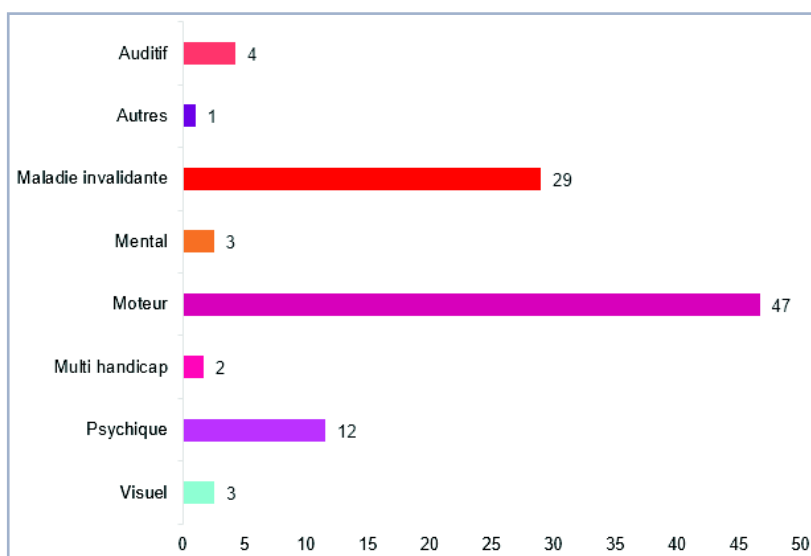
LE SERVICE A LA PERSONNE

47 %

des personnes accompagnées ont un handicap moteur.

Le handicap moteur reste prédominant, suivi par les **maladies invalidantes 29 %**.

A noter que les handicaps **psychique et mental** représentent **15 %**.



64 %

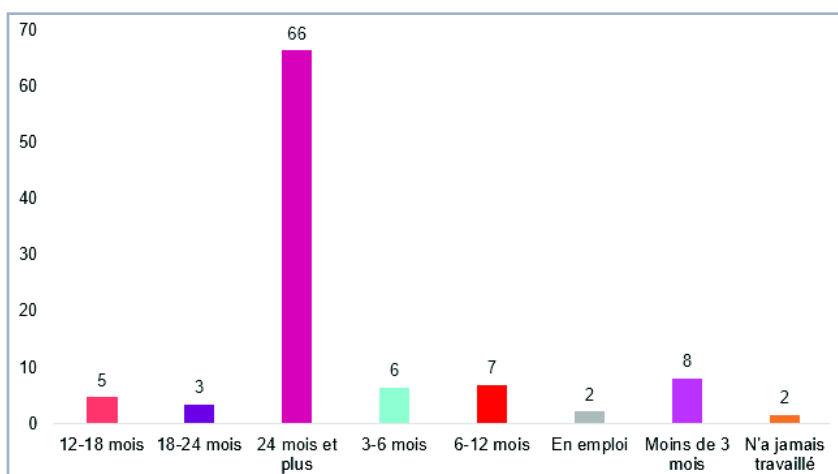
du public suivi a un niveau de formation inférieur au Bac. **16 %** a un niveau **Bac + 2 et plus**.

- Niveau VI (CEP, sans formation)
- Niveau V bis (BEPC, 3ème)
- Niveau V (BEP, CAP)
- Niveau IV (Bac)
- Niveau I à III (Bac + 2 est plus)

66 %

des personnes en accompagnement ont une durée d'inactivité **supérieure ou égale à 24 mois**.

Seulement **8 %** sont sans emploi depuis **moins de 3 mois**.



CAP EMPLOI

L'ACCES A L'EMPLOI

En 2017, **2112** contrats de travail ont été signés (-0,6%) dont **21 %** dans la **Fonction publique**.

- **21 %** sont des **CDI**
- **56 %** sont des **CDD de plus de 6 mois dits contrats durables**
- **55 %** sont des **contrats aidés** par l'Etat
- **53 créations d'activité** ont été enregistrées

Les **2112** contrats concernent **1745 personnes** et **1248 employeurs** dont **120** dans la **Fonction publique**.

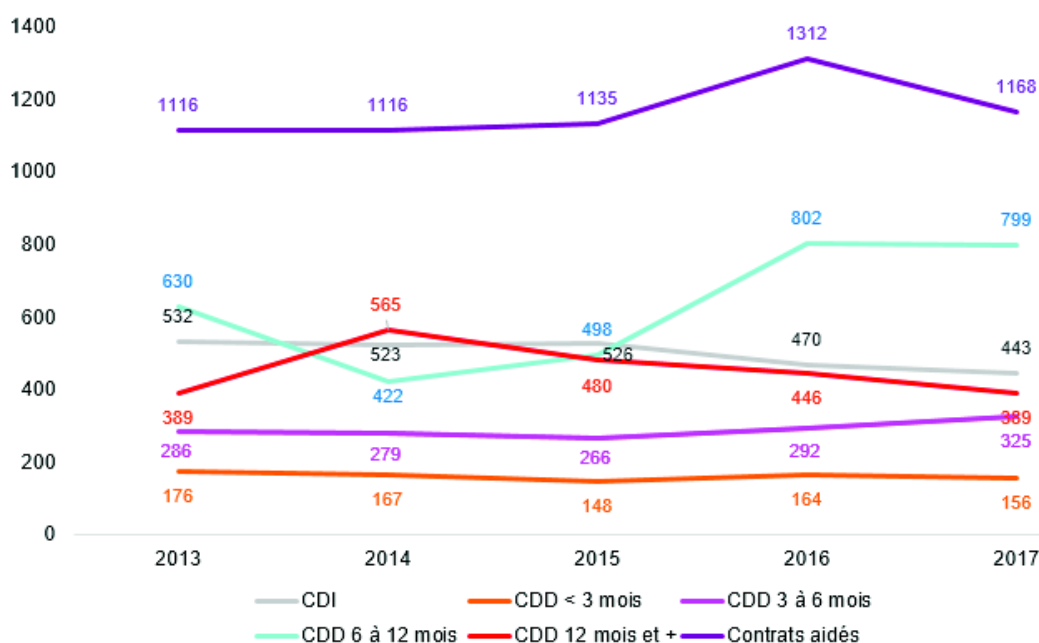
On note également que parmi les personnes recrutées :

- **54 %** sont des **femmes**
- **39 %** ont **50 ans et plus**
- **59 %** ont un niveau de formation **infra bac**
- **49 %** ont un **handicap moteur**, **28 %** une **maladie invalidante** et **10 %** ont un **handicap psychique**

Depuis 2013, on constate :

- Une baisse des **CDI** et des **CDD de 12 mois et +**
- La stagnation des **CDD de moins de 3 mois** et de **3 à 6 mois**

En 2017, les CUI représentent 42 % de nos placements. La baisse des enveloppes pour 2018 aura probablement une incidence sur les contrats de travail signés.



CAP EMPLOI

LE SERVICE AUX EMPLOYEURS

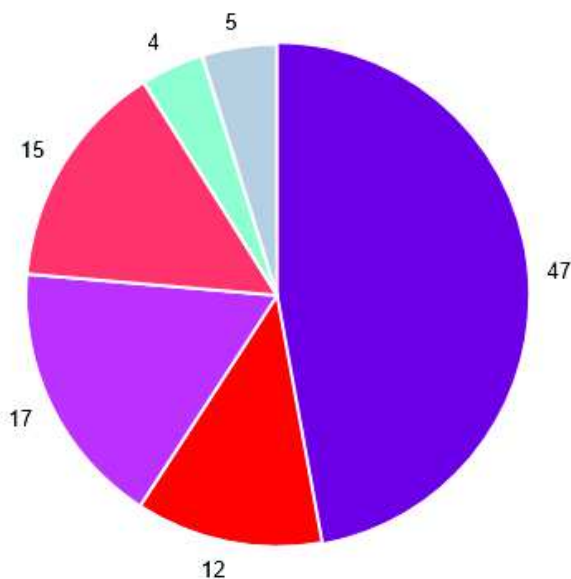
2835

employeurs
clients

En 2017, on comptait **2835** employeurs clients dont **173** dans la **Fonction publique**. **809** employeurs ont été contactés et **444** visites ont été effectuées dont **39** pour des employeurs publics. **1020** offres d'emploi ont été recueillies dont **867** ont donné lieu à un contrat de travail.

Nombre de services délivrés :

- Information et mobilisation sur l'emploi des personnes handicapées **1534**
- Appui au recrutement de personnes handicapées **2399**
- Suivi du salarié en emploi **191**



59 %

des employeurs clients ont **moins de 20** salariés.

5 % ont **plus de 1000** salariés.

- Moins de 10 salariés
- 10 à 19 salariés
- 20 à 49 salariés
- 50 à 249 salariés
- 250 à 499 salariés
- 500 et +

Les 3 secteurs les plus représentés restent les mêmes, le **Commerce et la réparation auto-moto**, la **Santé humaine et l'action sociale**, les **Activités de services administratifs et de soutien**.

